

## Brugerundersøgelse blandt elever i 9. klasse 2007

**Respondents:** 209 displayed, 209 total

**Status:** Lukket

**Launched Date:** 12-04-2007

**Closed Date:** 10-05-2007

**Display:**


Administrer filtre

0 filters

Del resultater

Disabled

















### 1. Hvilken skole går du på?

		Response Total	Response Percent
Ahlmann-Skolen		14	7%
Augustenborg Skole		17	8%
Broager Skole		16	8%
Dybbøl-Skolen		20	10%
Fryndesholm Skole		10	5%
Gråsten Skole		13	6%
Havnbjerg Skole		14	7%
Humlehøj-Skolen		12	6%
Hørup Centralskole		27	13%
Nordborg Skole		6	3%
Nydamskolen		13	6%
Nørreskov-Skolen		4	2%
Sønderskov-Skolen		22	11%
Ulkebøl Skole		22	11%
<b>Total Respondents</b>		<b>209</b>	

### 2. Køn

		Response Total	Response Percent
Pige		122	58%
Dreng		88	42%
<b>Total Respondents</b>		<b>209</b>	

### 3. Hvilken uddannelse har du valgt efter 9. klasse?

		Response Total	Response Percent
Bygge- og anlæg		3	1%
Håndværk og teknik		2	1%
Fra jord til bord		3	1%
Mekanik, transport og logistik		4	2%
Service		2	1%
Teknologi og kommunikation		3	1%
HG - Det merkantile område		7	3%
Social- og sundhedsuddannelser (SOSU)		1	0%
Landbrugsuddannelsen		0	0%
HHX		10	5%
HTX		15	7%
STX		87	42%
10. klasse folkeskole		14	7%
10. klasse efterskole		41	20%
10. klasse privatskole		4	2%
Ungdomsklassen		8	4%
Andet		6	3%
<b>Total Respondents</b>		<b>209</b>	

### 4. Din mailadresse:

View responses to this question [Vis](#)

**Total Respondents** 195  
(skipped this question) 14

### 5. Giv en vurdering af dit udbytte af følgende vejledningsaktiviteter, som du har deltaget i:

	Virkelig godt	Godt	Mindre tilfredsstillende	Dårligt	Har ikke deltaget	Response Total
Erhvervspraktik	50% (100)	39% (78)	8% (16)	0% (1)	3% (7)	202
Besøgene på Business College Syd, EUC-Syd, Statsskolen/Alssundgymnasiet	21% (42)	71% (143)	6% (13)	0% (0)	2% (4)	202
Informationsaften for elev/forældre om ungdomsuddannelserne	5% (10)	49% (99)	15% (31)	2% (5)	28% (57)	202
Vejledningssamtalerne med skolevejlederen	30% (60)	56% (113)	10% (20)	3% (6)	1% (3)	202
Arbejdet med uddannelsesbogen og uddannelsesplanen	11% (22)	66% (134)	18% (37)	3% (7)	1% (2)	202
Åbent hus arrangementerne	27% (55)	37% (75)	6% (13)	0% (1)	29% (58)	202
Undervisning på klassen af klasselæreren om valg af uddannelse og erhverv	14% (28)	43% (86)	25% (51)	11% (23)	7% (14)	202
<b>Total Respondents</b>						<b>1414</b>

**6.** Hvor tilfreds har du været med dit udbytte af nedenstående:

	<b>Virkelig godt</b>	<b>Godt</b>	<b>Mindre tilfredsstillende</b>	<b>Dårligt</b>	<b>Response Total</b>
Hvordan vurderer du dit udbytte af hjemmesiden www.ug.dk?	23% (45)	66% (131)	10% (19)	1% (2)	<b>197</b>
Hvordan vurderer du dit udbytte af hæftet "Ungdomsuddannelser i Sønderjylland"?	9% (17)	68% (133)	21% (42)	3% (5)	<b>197</b>
Hvordan synes du generelt, at dit udbytte af skole-/UU-vejledningen har været, mens du har gået i folkeskolen?	19% (38)	66% (131)	13% (25)	2% (3)	<b>197</b>
<b>Total Respondents</b>					<b>591</b>

**7.** Tid til vejledning:

	<b>Rigtig god tid</b>	<b>Tilstrækkelig med tid</b>	<b>Lidt for kort tid</b>	<b>Alt for kort tid</b>	<b>Response Total</b>
Har der været tid nok til vejledningen fra skole-/UU-vejlederen, eller burde der være mere tid til at afklare uddannelsesspørgsmålene?	17% (34)	46% (90)	35% (68)	3% (5)	<b>197</b>
<b>Total Respondents</b>					<b>197</b>
(skipped this question)					12

**8.** I hvor høj grad har nedenstående haft betydning for dig i forhold til dit valg af ungdomsuddannelse?

	<b>Stor betydning</b>	<b>Nogen betydning</b>	<b>Mindre betydning</b>	<b>Slet ingen betydning</b>	<b>Response Total</b>
Familie	42% (83)	38% (75)	13% (25)	7% (14)	<b>197</b>
Venner	22% (43)	37% (73)	28% (55)	13% (26)	<b>197</b>
Medier (aviser, radio, TV)	3% (5)	20% (39)	35% (68)	43% (85)	<b>197</b>
Vejledning fra skole-/UU-vejlederen	21% (41)	44% (87)	20% (40)	15% (29)	<b>197</b>
Hjemmesider	9% (17)	30% (59)	29% (58)	32% (63)	<b>197</b>
Pjecer m.m.	5% (9)	25% (49)	37% (72)	34% (67)	<b>197</b>
Skolen/lærerne	15% (30)	41% (81)	22% (44)	21% (42)	<b>197</b>
<b>Total Respondents</b>					<b>1379</b>

**9.** Hvad har du evt. manglet i forbindelse med vejledningen? Skriv her:

View responses to this question	<a href="#">Vis</a>
<b>Total Respondents</b>	
<b>126</b>	
(skipped this question)	
83	